


Agenda:

Como editar seu conteúdo



Tutorial Moodle

Na tela inicial da sala, clique em “**Ativar edição**” no canto direito da tela.

The screenshot shows the user interface of a Learning Management System (LMS) for the course "Informática Básica (Testes)". At the top, there is a green header with the logo of Instituto Federal Espírito Santo and the user's name "Fábio". Below the header, the course title "Informática Básica (Testes)" is displayed, along with a breadcrumb trail: "PAGINA INICIAL > MEUS CURSOS > MISCELANEA > IBT".

The main content area is divided into several sections:

- Orientações Iniciais:** Includes links for "Bem Vindo, Aluno!", "Vídeo do Professor", and "Dinâmica da disciplina".
- Notícias e Atividades Permanentes:** Includes links for "Hora do cafezinho" and "Fórum de notícias".
- Semana 1 (2 março - 8 março):** Includes links for "Agenda da 1ª Semana", "Introdução à Informática", "Atividade 1", "Questionário 1", and "Dúvidas da 1ª Semana".

On the right side, there is a vertical menu of navigation options, each with a grid icon:

- BARRA DE PROGRESSO
- PESQUISAR NOS FÓRUNS
- PRÓXIMOS EVENTOS
- CALENDÁRIO
- MENSAGENS
- NAVEGAÇÃO
- ADMINISTRAÇÃO
- PARTICIPANTES
- MEUS CURSOS
- ATIVIDADES
- USUÁRIOS ONLINE

A red box highlights the "Ativar edição" button in the top right corner of the main content area, and a red arrow points from the text on the left towards this button.

Informática Básica (Testes)

PAGINA INICIAL > MEUS CURSOS > MISCELÂNEA > IBT

The screenshot displays a course management interface for 'Informática Básica (Testes)'. The main content area shows a weekly agenda for 'Semana 1' (March 2-8). The agenda items include 'Agenda da 1ª Semana', 'Introdução à Informática', 'Atividade 1', 'Questionário 1', and 'Dúvidas da 1ª Semana'. A red box highlights the 'Editar' dropdown menu for the first item, with the 'Editar configurações' option selected. A red arrow points from the text on the right to this option. The interface also features a sidebar with navigation and administration options, and a top navigation bar with the user's name 'Fábio'.

Na tela de configuração clique em “**Editar**” > “**Editar configurações**” na agenda da semana que pretende modificar.

Exibir descrição na página do curso

Conteúdo

Conteúdo da página*

Orientações

Caro(a) aluno(a),

Esta é a nossa primeira semana. Você inicia agora uma matéria muito importante dentro do curso que você escolheu. Vamos começar tendo uma visão geral dos Sistemas Operacionais. Para tanto, é necessário que você se dedique, leia o material impresso e faça todas as atividades dentro do prazo, tanto as constantes no material impresso quanto as colocadas no ambiente virtual. Para aprofundar seu conhecimento, pesquise na Internet os assuntos que você for aprendendo com o material didático. Dê preferência para sites conhecidos, principalmente das revistas da área de informática. É muito importante que você se organize. Reserve um horário diariamente para acessar o ambiente, estudar e desenvolver as atividades desta disciplina. Nesta primeira semana vamos compreender os conceitos básicos de sistemas operacionais e conhecer suas funções principais. Desenvolva cada passo completamente antes de passar ao seguinte.

- **Passo 1:** apenas um texto demonstrativo.
- **Passo 2:** apenas um texto demonstrativo.

Atenção:

Sempre que surgirem dúvidas ou houver necessidade de orientação nos estudos você poderá contar com seu (sua) tutor(a) a distância. Utilize o Fórum de dúvidas disponibilizado com esse objetivo. Não acumule dúvidas, tarefas e atividades. Preste bastante atenção aos prazos para o envio de suas atividades resolvidas.

Atividade 1 Título da Atividade

Antes de responder ao questionário utilize a hora do cafezinho, os fóruns de `noborder-top: 4px solid`

Aparência

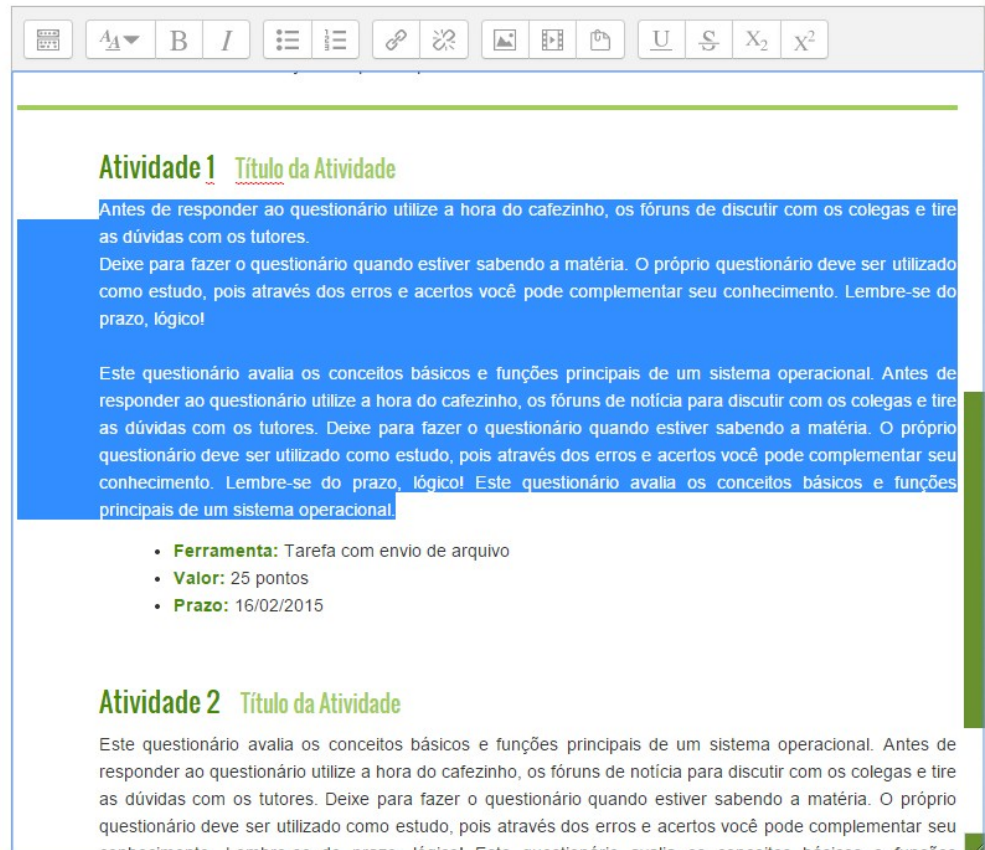
Para editar as orientações da agenda, selecione todo o texto de exemplo e digite o seu texto

Importante: NÃO copie e cole do Word! Se o texto de orientações é extenso e você deseja copiar, *copie para o bloco de notas e depois copie para a agenda*

Para editar as atividades, *selecione todo o texto de exemplo e digite o seu texto.* Se o texto da atividade é extenso e você deseja copiar, *copie para o bloco de notas e depois copie para a agenda.*

▼ Conteúdo

Conteúdo da página *



Atividade 1 Título da Atividade

Antes de responder ao questionário utilize a hora do cafezinho, os fóruns de discutir com os colegas e tire as dúvidas com os tutores.

Deixe para fazer o questionário quando estiver sabendo a matéria. O próprio questionário deve ser utilizado como estudo, pois através dos erros e acertos você pode complementar seu conhecimento. Lembre-se do prazo, lógico!

Este questionário avalia os conceitos básicos e funções principais de um sistema operacional. Antes de responder ao questionário utilize a hora do cafezinho, os fóruns de notícia para discutir com os colegas e tire as dúvidas com os tutores. Deixe para fazer o questionário quando estiver sabendo a matéria. O próprio questionário deve ser utilizado como estudo, pois através dos erros e acertos você pode complementar seu conhecimento. Lembre-se do prazo, lógico! Este questionário avalia os conceitos básicos e funções principais de um sistema operacional.

- **Ferramenta:** Tarefa com envio de arquivo
- **Valor:** 25 pontos
- **Prazo:** 16/02/2015

Atividade 2 Título da Atividade

Este questionário avalia os conceitos básicos e funções principais de um sistema operacional. Antes de responder ao questionário utilize a hora do cafezinho, os fóruns de notícia para discutir com os colegas e tire as dúvidas com os tutores. Deixe para fazer o questionário quando estiver sabendo a matéria. O próprio questionário deve ser utilizado como estudo, pois através dos erros e acertos você pode complementar seu conhecimento. Lembre-se do prazo, lógico! Este questionário avalia os conceitos básicos e funções

► Aparência



Para editar os detalhes da atividade, **apague** cada caractere de exemplo (*deixando o último para aproveitar a formatação*) e digite a sua descrição. Ao final, **apague** o caractere que você deixou

Letra que “sobra” do texto anterior

Texto novo

Antes de responder ao questionário utilize a hora do cafezinho, os fóruns de notícia para discutir com os colegas e tire as dúvidas com os tutores.

Deixe para fazer o questionário quando estiver sabendo a matéria. O próprio questionário deve ser utilizado como estudo, pois através dos erros e acertos você pode complementar seu conhecimento. Lembre-se do prazo, lógico!

Este questionário avalia os conceitos básicos e funções principais de um sistema operacional. Antes de responder ao questionário utilize a hora do cafezinho, os fóruns de notícia para discutir com os colegas e tire as dúvidas com os tutores. Deixe para fazer o questionário quando estiver sabendo a matéria. O próprio questionário deve ser utilizado como estudo, pois através dos erros e acertos você pode complementar seu conhecimento. Lembre-se do prazo, lógico! Este questionário avalia os conceitos básicos e funções principais de um sistema operacional.

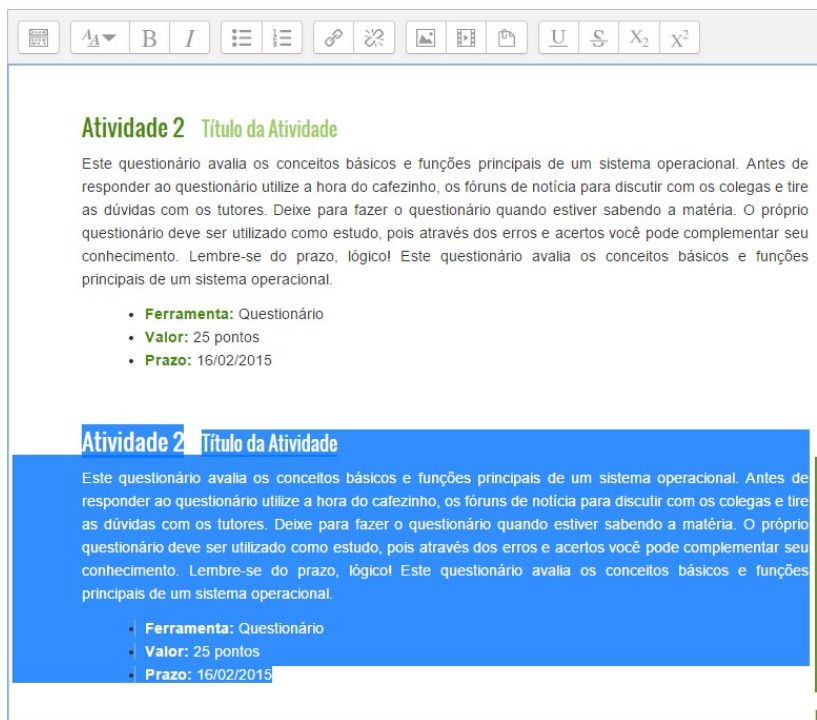
- **Ferramenta:** [Questionário](#)
- **Valor:** 25 pontos
- **Prazo:** 16/02/2015

Atividade 2 Título da Atividade

Este questionário avalia os conceitos básicos e funções principais de um sistema operacional. Antes de responder ao questionário utilize a hora do cafezinho, os fóruns de notícia para discutir com os colegas e tire

▼ Conteúdo

Conteúdo da página*



The screenshot shows a content editor interface. At the top, there is a toolbar with various icons for text formatting (font color, bold, italic, list, link, unlink, image, table, link, unlink, subscript, superscript) and a text area. The text area contains two identical blocks of text. The first block is in the original color, and the second block is highlighted in blue. The text in both blocks is as follows:

Atividade 2 Título da Atividade

Este questionário avalia os conceitos básicos e funções principais de um sistema operacional. Antes de responder ao questionário utilize a hora do cafezinho, os fóruns de notícia para discutir com os colegas e tire as dúvidas com os tutores. Deixe para fazer o questionário quando estiver sabendo a matéria. O próprio questionário deve ser utilizado como estudo, pois através dos erros e acertos você pode complementar seu conhecimento. Lembre-se do prazo, lógico! Este questionário avalia os conceitos básicos e funções principais de um sistema operacional.

- **Ferramenta:** Questionário
- **Valor:** 25 pontos
- **Prazo:** 16/02/2015

▶ Aparência

Se você planejou mais atividades do que contém o exemplo, *copie uma atividade de exemplo e cole no final da agenda.* Depois, altere os **valores**, conforme as suas atividades. É mais interessante aproveitar as formatações que já estão prontas.

Ao final, salve as alterações realizadas, clicando em **Salvar e voltar ao curso** ou **Salvar e mostrar**

Importante: ao salvar a agenda, sempre verifique se ela ficou como queria.

Atividade 3 Título da Atividade

Este questionário avalia os conceitos básicos e funções principais de um sistema operacional. Antes de responder ao questionário utilize a hora do cafezinho, os fóruns de notícia para discutir com os colegas e tire as dúvidas com os tutores. Deixe para fazer o questionário quando estiver sabendo a matéria. O próprio questionário deve ser utilizado como estudo, pois através dos erros e acertos você pode complementar seu conhecimento. Lembre-se do prazo, lógico! Este questionário avalia os conceitos básicos e funções principais de um sistema operacional.

- **Ferramenta:** Questionário
- **Valor:** 35 pontos
- **Prazo:** 20/03/2015

▸ Aparência

▸ Configurações comuns de módulos

▸ Restringir acesso

Cancelar

Salvar e mostrar

Salvar e voltar ao curso

Este formulário contém campos obrigatórios marcados com *